

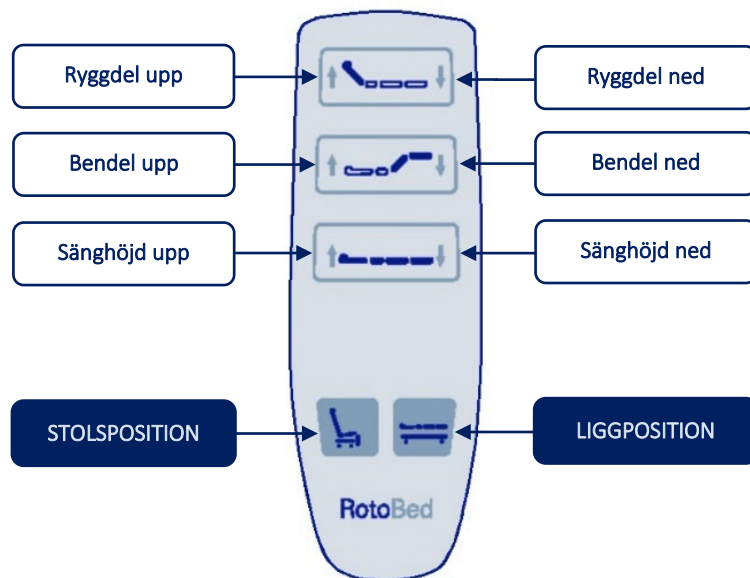
Fjärrkontrollen kan valfritt kopplas till höger eller vänster sida av sängen under mitten av sitsen.

Håll ned en knapp för att styra sängen. När du släpper knappen stannar rörelsen.

Tryck inte på två knappar samtidigt om du inte vill programmera om sängen (se nedan).

När fjärrkontrollen inte används hängs den på grinden.

TIPS: Du kan lätta på trycket på hälarne genom att lyfta lite på bendelen. Därigenom kommer trycket att fördelas på dina vadmuskler och dina hälar kommer att lyftas från madrassen.



Sätta sig i sängen



Sätt dig så långt bak i sädet som möjligt för bästa komfort. Standard sitthöjd utan madrass är 32 cm över golvet. Den optimala sitthöjden är när hela foten vilar mot golvet utan att benens tyngd vilar på fötterna. Använd sitthöjdsknapparna för att hitta önskad höjd.



Höjden sparas genom att hålla ned båda pilknapparna i sänghöjd samtidigt, i 10 sekunder, tills du hör ett pip.

Sängen kommer då automatiskt att flyttas till den sparade höjden varje gång knappen **STOLSPPOSITION** aktiveras.

Luta bakåt vid rotation



Det är viktigt att du sitter bekvämt utan tryck på magregionen medan sängen roterar. Standardlutningen vid leverans är 45°. Lutningen kan ställas in i en vinkel från 35° till 65°. Utanför detta intervall kommer sängen kommer ett pip-ljud. Flytta ryggstödet till önskad lutning när du roterar.



Håll ned båda pilknapparna för ryggdelen samtidigt i 10 sekunder till du hör ett pip.

Nu kommer ryggstödet alltid att ha den här lutningen i samband med att sängen roterar.

Stiga ur sängen



Håll ned knappen **STOLSPPOSITION** tills sängen stannar i utgångsläget. För att underlätta urstigningen kan ryggstödet flyttas framåt sista biten genom att trycka på "Ryggdel upp"-knappen. Använd sedan knappen "Sänghöjd upp". På detta sätt får du extra stöd i samband med att du stiger ur sängen.





För vinkelrät urstigning, håll ned båda positionsknapparna i 5 sekunder tills sängen piper.

Urstigningsvinkeln är som standard snedställd för att underlätta övergången till rullstol eller rollator.

Montering av sänggrindar




RotoBed®Free kan levereras med sänggrindar i metall eller ekfanér. Oavsett modell monteras eller borttages sänggrindarna på samma sätt:



Tryck på det lilla fästet medan du lyfter sänggrinden. Sänggrinden sätts på igen och låses automatiskt.

OBS: Sänggrindarna måste antingen monteras eller tas bort. Lämna dem inte olåsta och vertikala i fästet. Detta kan orsaka klämning och skada på sängen under rotation.

Montering av madrass



Flytta fotändan till det högsta läget med hjälp av fjärrkontrollen. Vik madrassen på mitten och placera den så att de tre madrassfästena placeras vid öppningen för de 3 spåren vid bendelen. Det är viktigt att det finns en nylonskiva på både över- och undersidan av metallplattan. Dra sedan madrassen mot fotändan så att alla tre madrassfästen glider till botten av spåren. Flytta liggytan helt i horisontalläget med hjälp av fjärrkontrollen.

Skjut in madrassfästet mitt på madrassens undersida (en placerad på varje sida) i hålet i liggytan. Du kan med fördel vända det hårda kardborrebandet åt sidan så att det inte tar tag i det mjuka kardborrebandet. Det är viktigt att det finns en nylonskiva på både toppen och botten av metallplattan. Detta säkerställs genom att man trycker på madrassen samtidigt som madrassen dras åt sidan. Dra ut kardborrebandet mot sängkanten så att den övre nylonskivan sitter ordentligt fast i liggytan. Tryck nu ihop de två kardborrebitarna ordentligt. Upprepa sedan proceduren på andra sidan av sängen.

Hjul och bromsar

Sängen är standard med integrerat Tente Linea dubbelhjul. Hjulen är roterbara. Bromsarna arbetar i par och kan manövreras från båda sidor av sängen.



OBS: RotoBed®Free ska inte användas av personer utan introduktion för användning av sängen. Sängen testas enligt gällande standarder och regler för vårsängar. RotoBed®Free ska endast drivas med fjärrkontrollen. Var medveten om att varken barn eller djur ligger under sängen när sängens delar är inställda. När bendelen är upphöjd får den inte belastas med personer eller tunga föremål. Sängen måste användas av användare enligt följande kriterier: Vikt 40-190 kg. Höjd ≥ 146 cm. BMI ≥ 17.